

SMARTLIFT SL1008

Outdoor glaslift



selected by **HOCAP**

“THE SAFE CHOICE”

THE BEAST - de grootste en krachtigste Smartlift in de range, de SL1008 met een capaciteit van 1.000 kg en hefhoogte van meer dan 4 meter! Veiligheid en betrouwbaarheid zijn geen vraag, maar een vereiste. Door het dubbele vacuüm-circuit is het uiterst veilig om met deze glaslift te werken. Onze glasliften voldoen aan alle eisen van de DIN EN 13155 norm. Wij gaan voor kwaliteit. Is deze glaslift wat voor uw werk? Bekijk het in deze documentatie of kom langs in onze showroom.

Eigenschappen

CAPACITEIT



HEFHOOGTE



COMPACTHEID



NAUWKEURIGHEID




Max. capaciteit	1.000 kg
Max. hefhoogte	4.60 m
Sideshift	100 mm
Zuignappen	6 x Ø 400 mm
Kantelen zuigerframe	42° achterwaarts / 86° voorwaarts
Vacuüm systeem	2 circuits (dubbel)
Accu	4 x 134Ah (2000W)
Acculader	230V
Laadtijd	8 uur
Actieradius	ca. 10 uur
Transportafmetingen	2.82 x 1.01 x 1.55 m (lxbxh)
Eigen gewicht	1.480 kg
Bediening rijden	Proportionele handbediening
Bediening montage	Radiografische afstandsbediening
Rijsnelheid	0-6 km/h
Hellingshoek rijden	max. 10.5%
Verwachte levensduur	min. 10 jaar

MOGELIJKHEID OM TE LEASEN

Bij HOCAP heeft u de mogelijkheid om uw aankoop te financieren door middel van leasing. Onze verkoopadviseurs kunnen u inlichten over welk vast maandbedrag u dan betaald.

Optioneel

Heffen	Hijshaak / pallethaak
Banden	Non-marking (wit)
Kleur	Bedrijfskleur
Vervoer	Aanhangwagen



Kantelcilinder

Voor het plaatsen en positioneren is de Smartlift uitgerust met een kantelcilinder. Hiermee is het glas 42° achterwaarts en 86° voorwaarts te kantelen.

Zuigerpads

De zes rubberen pads met doorsnee van 400 mm kunnen glaselementen tot 1.000 kg aanzuigen.

Telescopisch en waterbestendig

Het uitschuiven van de mast is tot op de millimeter nauwkeurig te realiseren tot een maximale lengte van 1.66 meter. Dit geeft een totale hefhoogte van 4.60 meter!

Dubbel vacuüm-circuit

Alle glasliften zijn uitgerust met een dubbel vacuüm-circuit voor optimale veiligheid tijdens het werken. Het glaselement blijft zo altijd aangezogen.

Bedieningen

De SL1008 beschikt over proportionele rijbediening. Dit maakt het besturen van deze glaslift gemakkelijk. De montagefuncties bedient u vanaf de radiografische afstandsbediening.

Contragewicht

Elke Smartlift heeft contragewicht. Het contragewicht is nodig om de maximale hefcapaciteit te halen.

Stabilisatoren

In geval van ongelijk terrein, pootjes uit. De stabilisatoren fungeren als zijwielen en zorgen ervoor dat de machine niet kan omvallen.

Zwenkmogelijkheid

Het is mogelijk het zuigerframe 25 graden naar links en rechts te zwenken. Zo is het mogelijk om het glas evenwijdig aan de mast te zwenken.

Side shift

Elke Smartlift, uitgezonderd de SL208 Indoor, maakt gebruik van side-shift. Staat u net niet recht? Door de side-shift te gebruiken kunt u het glas alsnog plaatsen.



De Deense fabrikant Smartlift heeft het meest uitgebreide assortiment glasliften in de markt. De kleinste Smartlift heeft een hefcapaciteit van 208 kg, de krachtigste maar liefst 1.000 kg. De glasliften worden onderverdeeld in de Indoor en Outdoor machines. De Indoor machines zijn perfect voor buiten en binnen gebruik.

Een Indoor glaslift is compact en daardoor toepasbaar in vele branches. Te denken aan glas plaatsen in kantoren, winkelcentra, sportscholen of andere binnen gelegenheden. Alle Indoor modellen kunnen door een deur naar binnen. De Smartlift Indoor machines zijn milieuvriendelijk en maken gebruik van schone aandrijving.



Betrouwbaar

Smartlift heeft meer dan 10 jaar ervaring in het bouwen van onderscheidende, innovatieve glasliften met oog voor design en gebruiksgemak.



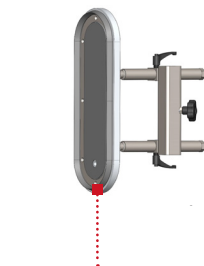
Kwaliteit

Smartlift heeft aandacht voor kwaliteit. Door het gebruik van hoogwaardige compartimenten bent u zeker van een eerlijke aankoop.




Smartlift

Smartlift: een begrip! Met een verwachte levensduur van 10 jaar doet u een perfecte investering en heeft u een goede restwaarde.



Maak van uw Smartlift een multifunctionele montagerobot.

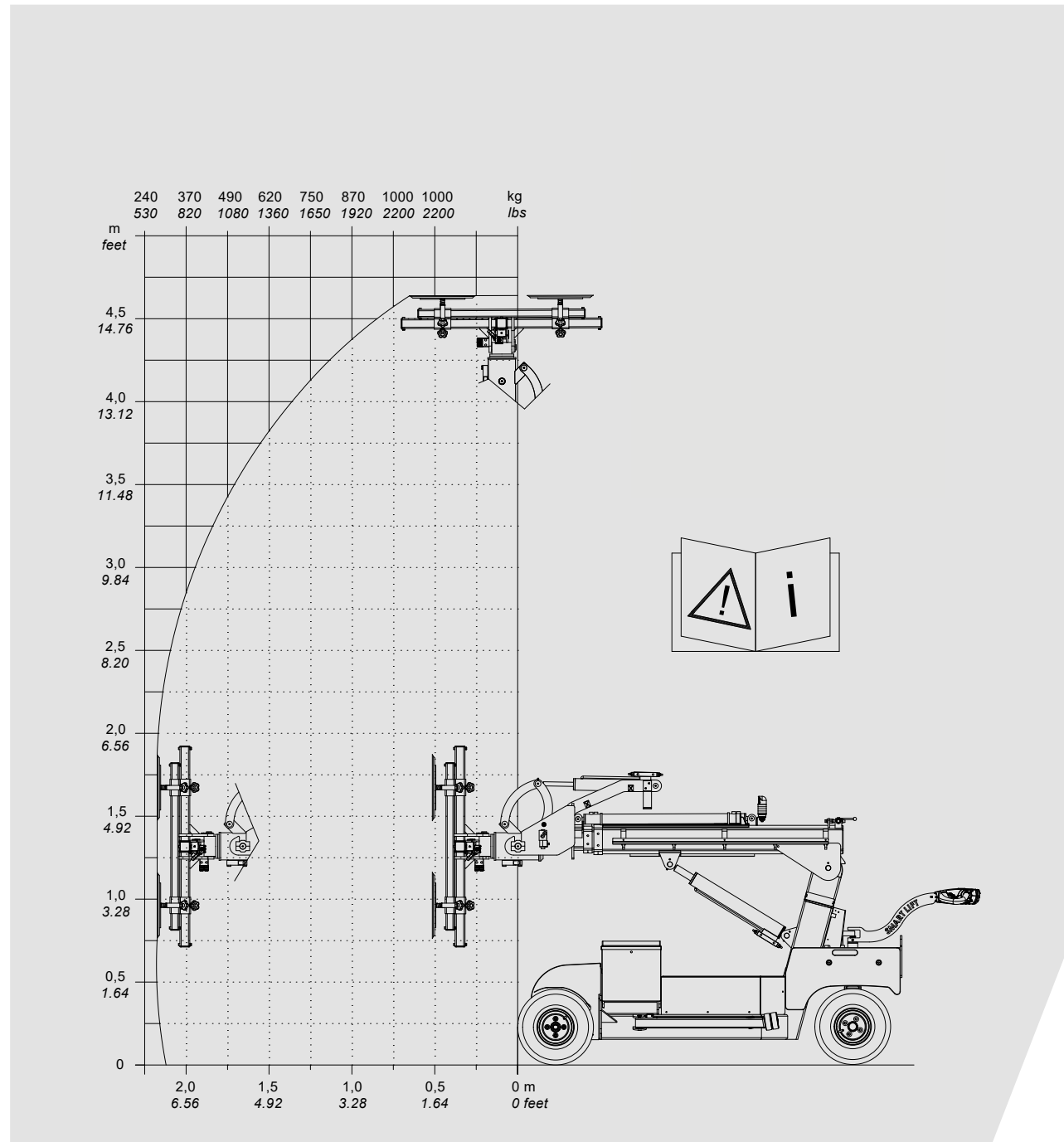
Ook inzetbaar met speciale zuigerpads voor convex en concaaf glas.



1 De SL1008 wordt ingezet voor het plaatsen van zware ruiten. 2 De SL1008 heeft standaard een roteerbare kop. 3 Montagefuncties worden bedient vanaf de radiografische afstandsbediening.

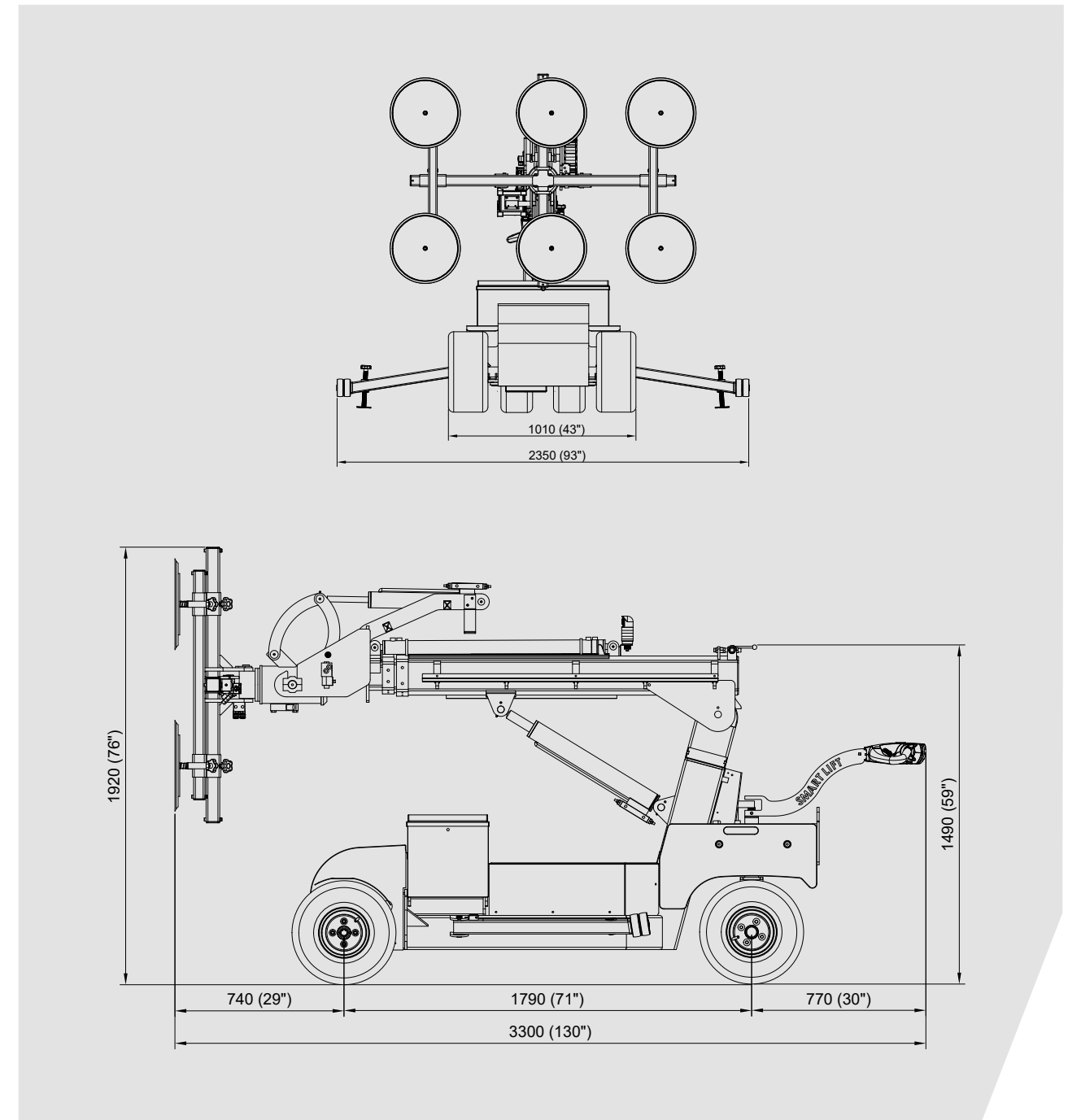
SL1008 Outdoor

Werkdiagram



SL1008 Outdoor

Afmetingen



HOOGST
persoonlijk

Meer informatie of
graag een offerte?

BEL ONS GERUST:
+31(0)88 4000700

Maandag tot en met vrijdag 08.00 - 17.00 uur

Randweg 2
4116 GH Buren
www.hocap.nl



SMARTLIFT®

selected by

HOCAP